





## Vensterruit leiderschap en de CoP

De 5 hoofdtekeningen symboliseren 5 essenties waarop een CoP moet letten tijdens hun werk. Elke tekening kan gebruikt worden als een vensterruit om te kijken naar

- het eigen functioneren van de CoP en sterke en zwakke kanten te benoemen;
- de betekenis voor leiderschap.

<b>Vensterruit bij Cop</b> Op welke wijze houdt de CoP zicht op de vijf essenties?	<b>Betekenis voor leiderschap</b> Is er een rol en zo ja, welke?
<p><b>Inhoud</b></p> <p>Wie bepaalt thema?                      Wat is het mysterie/probleem?                      Welke structuur is nodig?                      Waar is draagvlak voor?</p>	
<p><b>Proces, omgaan met elkaar</b></p> <p>Wie doet er mee?                      Hoe is de omgang met elkaar?                      Wie geeft leiding of volgt?                      Zorgen groepsleden voor elkaar?                      Hoe zorgt de groep voor veiligheid?</p>	
<p><b>Proces, de weg ernaar toe</b></p> <p>Komt de groep vooruit?                      Wat zorgt ervoor dat de groep vooruit gaat?                      Is het een geëffend pad?                      Welke onderzoekstappen zet de groep?</p>	
<p><b>Omgeving, stakeholders</b></p> <p>Hoe betrek je de (andere) teamleden?                      Hoe is het met ouders, leerlingen, etc?                      Wat vinden die belangrijk?                      Hoe betrek je ze bij de groep?</p>	
<p><b>Doel, richting</b></p> <p>Wat is het hoofd- en subdoel?                      Hoe complex is het doel?                      Is er een heilige graal?                      Wat is er als het doel behaald is?</p>	